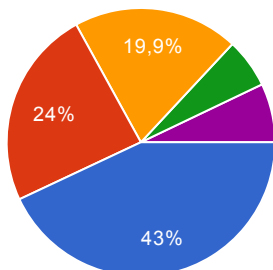


Resumen

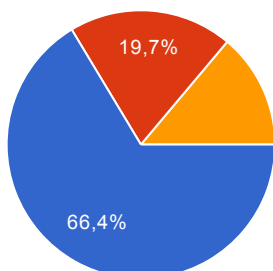
Datos personales

Lugar de residencia (Municipio):



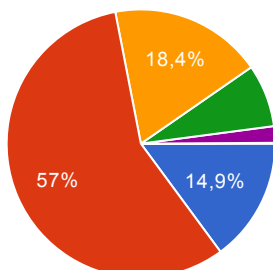
1. Florencio Varela	843	43%
2. Berazategui	470	24%
3. Quilmes	391	19.9%
4. Almirante Brown	117	6%
Otro	139	7.1%

Instituto al que pertenece tu carrera:



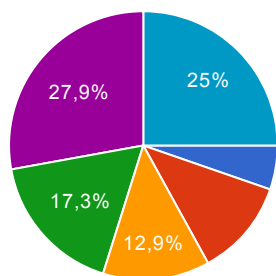
1. Ciencias de la Salud	1301	66.4%
2. Ciencias Sociales y Administración	387	19.7%
3. Ingeniería y Agronomía	272	13.9%

Edad



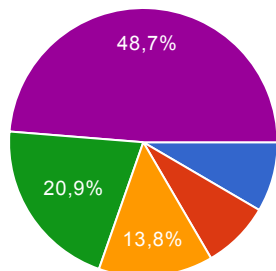
1. Menor de 20 años	292	14.9%
2. De 20 a 30 años	1118	57%
3. De 31 a 40 años	361	18.4%
4. De 41 a 50 años	148	7.6%
5. De 51 a 60 años	39	2%
6. Más de 60 años	2	0.1%

Año de ingreso a la UNAJ



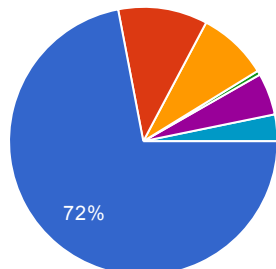
2011	104	5.3%
2012	229	11.7%
2013	252	12.9%
2014	339	17.3%
2015	546	27.9%
2016	490	25%

Año de egreso de la escuela secundaria



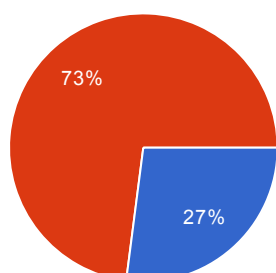
Antes de 1996	165	8.4%
Entre 1996 y 2000	160	8.2%
Entre 2000 y 2005	270	13.8%
Entre 2006 y 2010	410	20.9%
Entre 2011 y 2015	955	48.7%

¿Qué modalidad tenía la institución donde terminaste el nivel secundario?



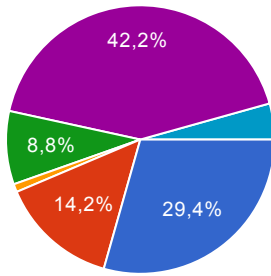
1. Secundaria común (orientada)	1411	72%
2. Modalidad Técnico-profesional	211	10.8%
3. Modalidad de Adultos	166	8.5%
4. Plan COAS	10	0.5%
5. Plan FINES	99	5.1%
Otro	63	3.2%

Sexo



Varón	530	27%
Mujer	1430	73%

¿Cuál es tu situación ocupacional actual?

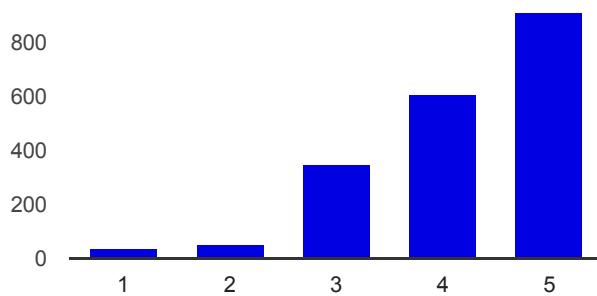


1. Trabajo remunerado	576	29.4%
2. Desocupado/a	279	14.2%
3. Jubilado/a o Pensionado/a	19	1%
4. Ama/o de casa	173	8.8%
Estudiante (sólo estudia, no trabaja)	828	42.2%
Otro	85	4.3%

Visión sobre la Universidad

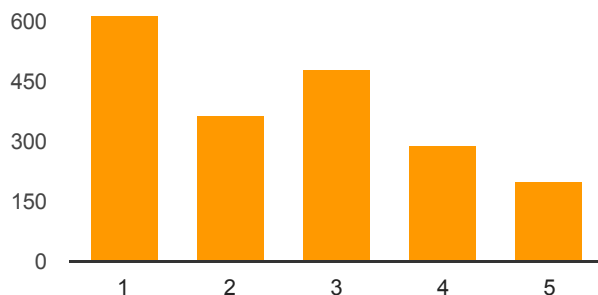
Expresá tu acuerdo o desacuerdo con las siguientes afirmaciones sobre la UNAJ:

La UNAJ es una Universidad que acompaña a los estudiantes en sus trayectorias educativas.



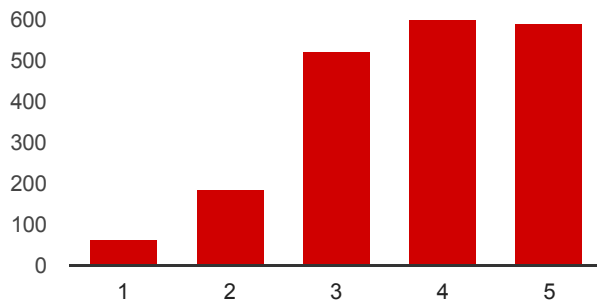
Muy en desacuerdo: 1	38	1.9%
2	50	2.6%
3	349	17.8%
4	610	31.1%
Muy de acuerdo: 5	913	46.6%

La UNAJ es una Universidad poco relacionada con su territorio.



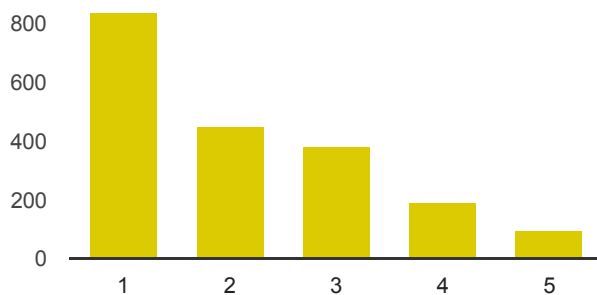
Muy en desacuerdo: 1	617	31.5%
2	368	18.8%
3	483	24.6%
4	291	14.8%
Muy de acuerdo: 5	201	10.3%

La UNAJ es una Universidad que brinda espacios físicos adecuados para cursar.



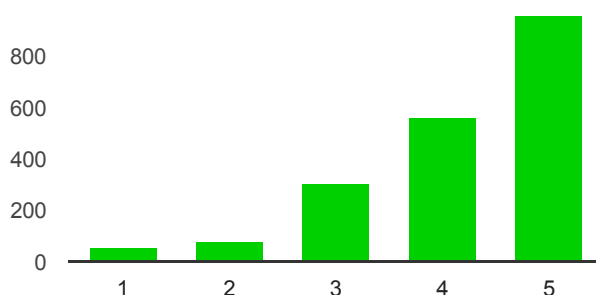
Muy en desacuerdo: 1	64	3.3%
2	183	9.3%
3	521	26.6%
4	600	30.6%
Muy de acuerdo: 5	592	30.2%

La UNAJ es una Universidad donde los estudiantes tienen poca participación.



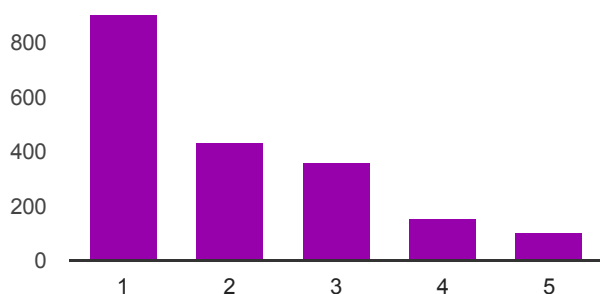
Muy en desacuerdo: 1	838	42.8%
2	451	23%
3	383	19.5%
4	194	9.9%
Muy de acuerdo: 5	94	4.8%

La UNAJ es una Universidad preocupada por el desarrollo de prácticas de enseñanza que permitan a los estudiantes aprender.



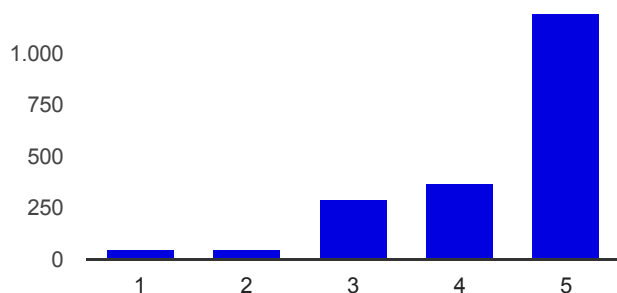
Muy en desacuerdo: 1	56	2.9%
2	80	4.1%
3	301	15.4%
4	563	28.7%
Muy de acuerdo: 5	960	49%

La UNAJ es una Universidad donde cada estudiante debe enfrentar sin ayuda los problemas que pueden afectar su desempeño académico.



Muy en desacuerdo:	1	905	46.2%
	2	432	22%
	3	359	18.3%
	4	158	8.1%
Muy de acuerdo:	5	106	5.4%

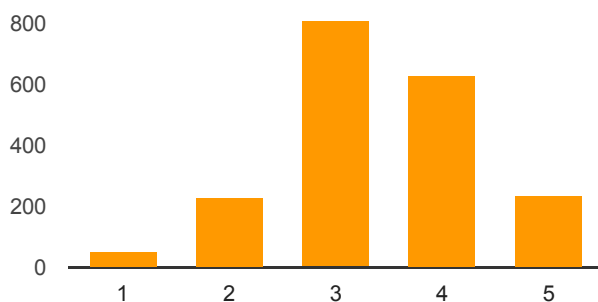
La UNAJ es una Universidad que siento como propia.



Muy en desacuerdo:	1	50	2.6%
	2	53	2.7%
	3	292	14.9%
	4	370	18.9%
Muy de acuerdo:	5	1195	61%

Recursos de la Universidad

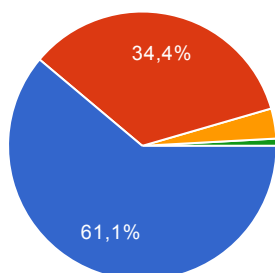
Evaluá, según tu parecer, en qué medida la universidad cuenta con los recursos edilicios y de equipamiento necesarios para el normal desarrollo de sus actividades.



No cuenta en absoluto con los recursos necesarios:	1	51	2.6%
	2	230	11.7%
	3	809	41.3%
	4	631	32.2%
Cuenta con muchos recursos:	5	239	12.2%

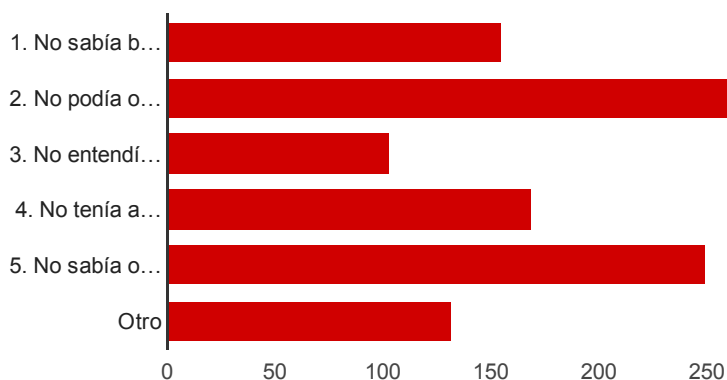
Ingreso a la Universidad

¿Cómo considerás que fue tu proceso de ingreso a la Universidad, desde el momento de la inscripción hasta empezar a cursar las primeras materias de la carrera?



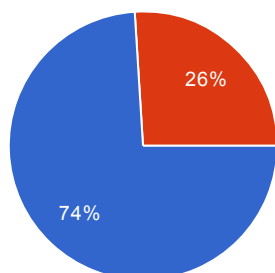
1. Fácil, sin mayores problemas.	1198	61.1%
2. Con algunas dificultades.	674	34.4%
3. Con muchas dificultades.	71	3.6%
4. Muy difícil.	17	0.9%

¿Cuáles fueron tus dificultades? (Podés marcar todas las opciones que reflejen tu experiencia, y agregar otras)



1. No sabía bien qué trámites tenía que hacer para inscribirme.	155	20.3%
2. No podía organizarme con los horarios que me ofrecían.	296	38.8%
3. No entendía a los profesores del Curso de Preparación Universitaria.	103	13.5%
4. No tenía a quien consultar en mi familia o amigos cuando tenía dudas sobre las materias.	169	22.2%
5. No sabía organizarme para estudiar.	250	32.8%
Otro	132	17.3%

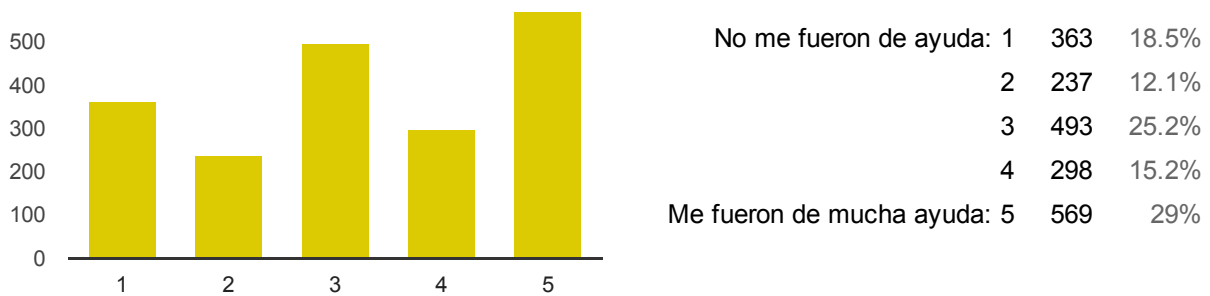
12. ¿Considerás que la Universidad tuvo acciones o mecanismos que te ayudaron a solucionar esas dificultades?



1. Sí	564	74%
2. No	198	26%

Calificá las siguientes acciones de acuerdo a si te fueron o no de ayuda en el proceso de ingreso a la UNAJ:

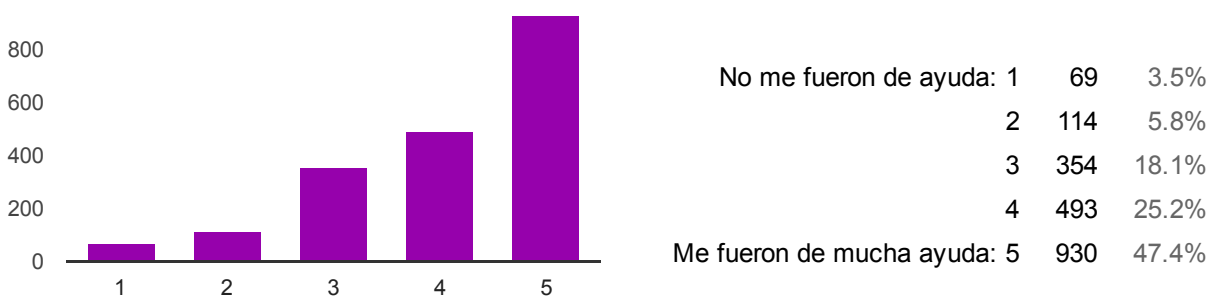
Turnos por internet para inscribirse



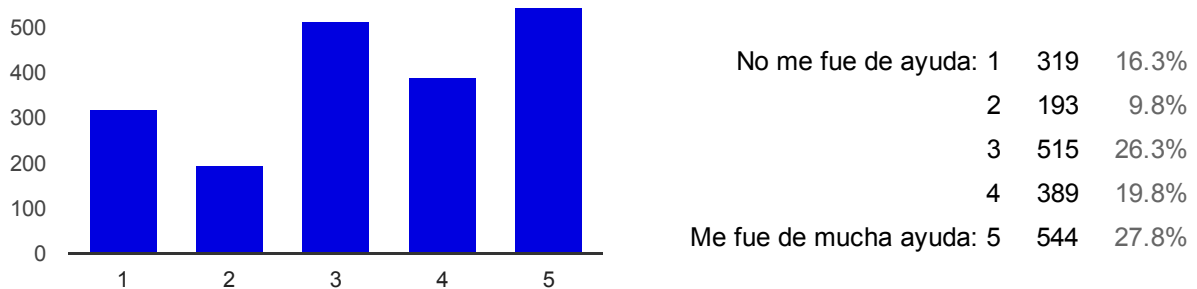
Charlas orientadoras por carrera



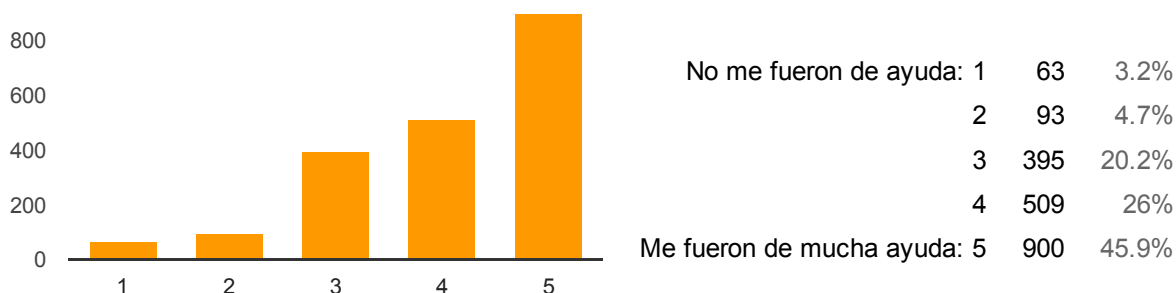
Formas de comunicación (página WEB, mensajes de texto, carteleras, redes sociales, folletos)



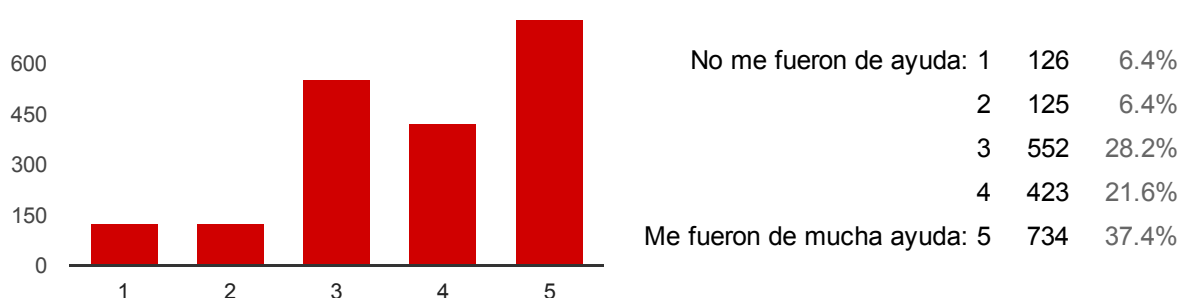
Apoyo para la Inscripción a materias de primer año



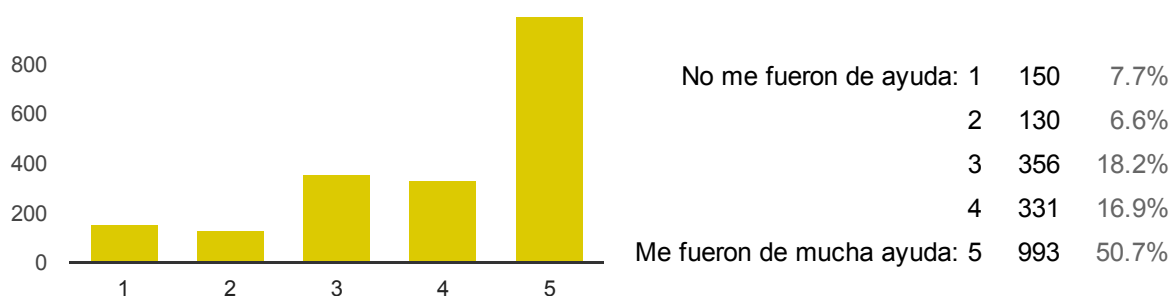
Libros por materia



Comisiones de pocos alumnos



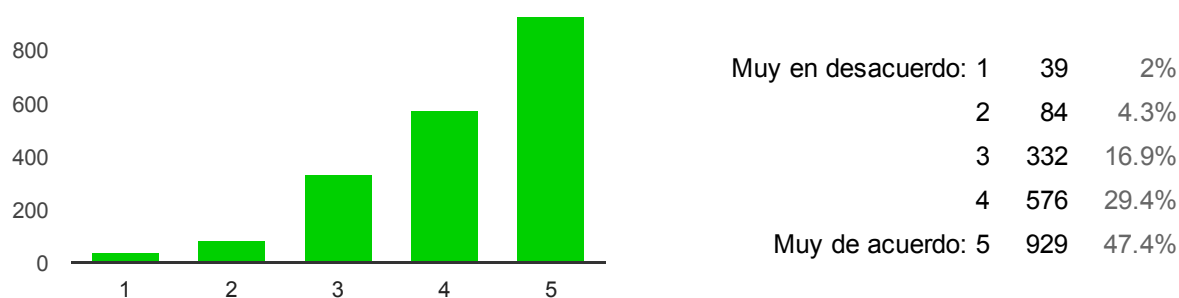
Muchos horarios disponibles para el curso de ingreso y las materias de primer año.



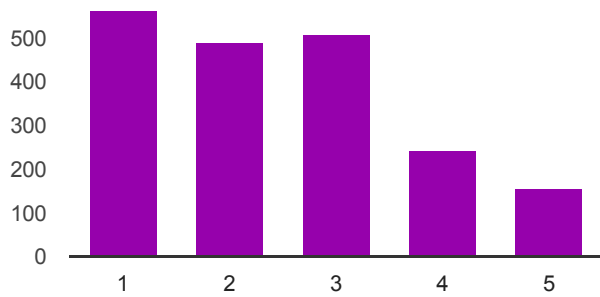
Procesos de enseñanza

Expresá tu acuerdo o desacuerdo en relación con las siguientes afirmaciones sobre los procesos de enseñanza en la UNAJ:

Los docentes se muestran dispuestos a resolver inconvenientes durante el cursado.

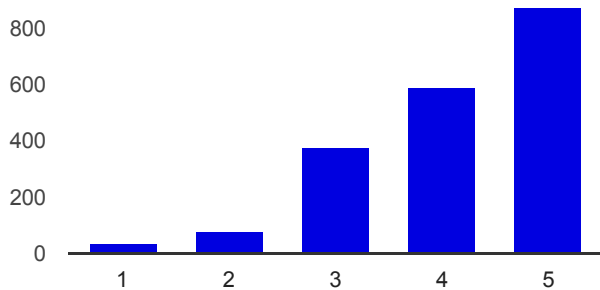


Los profesores no tienen en cuenta el ritmo de aprendizaje de los estudiantes.



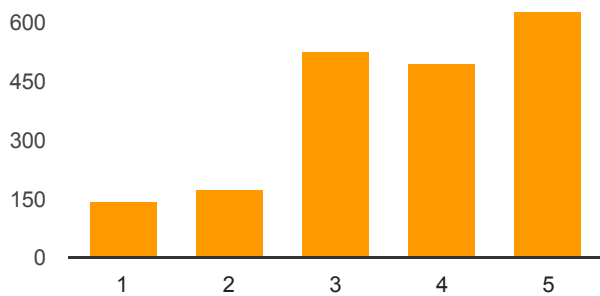
Muy en desacuerdo: 1	563	28.7%
2	491	25.1%
3	506	25.8%
4	243	12.4%
Muy de acuerdo: 5	157	8%

Los profesores usan distintas metodologías de enseñanza



Muy en desacuerdo: 1	34	1.7%
2	81	4.1%
3	379	19.3%
4	591	30.2%
Muy de acuerdo: 5	875	44.6%

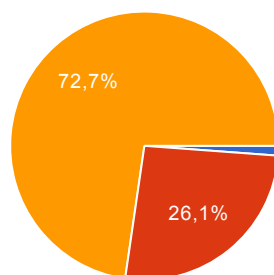
Si alguna estrategia de enseñanza no da resultados, los profesores buscan nuevas estrategias.



Muy en desacuerdo: 1	143	7.3%
2	171	8.7%
3	523	26.7%
4	496	25.3%
Muy de acuerdo: 5	627	32%

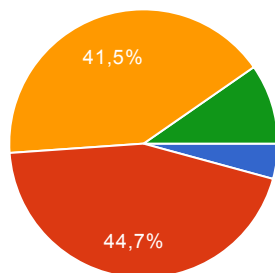
Plan de estudios

¿Conocés el plan de estudio de tu carrera?



1. No lo conozco.	23	1.2%
2. Lo conozco un poco.	512	26.1%
3. Lo conozco bien.	1425	72.7%

¿Creés que la formación que te brinda el plan de estudio es adecuada para tu desempeño profesional?

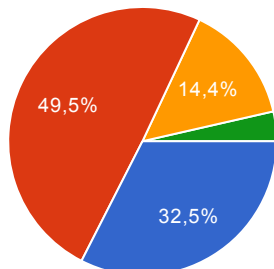


1. No, faltan contenidos importantes.	82	4.2%
2. Mayormente sí, pero habría que hacer algunos ajustes.	865	44.7%
3. Sí, es adecuada	803	41.5%
4. No sé.	187	9.7%

Políticas de acompañamiento a los estudiantes

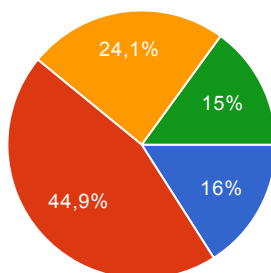
¿Conocés los siguientes programas y servicios que te ofrece la UNAJ?

Tutorías



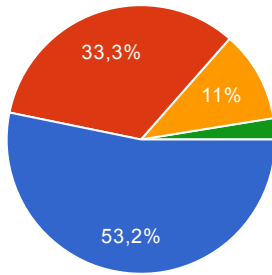
1. No las conozco	637	32.5%
2. Las conozco un poco	970	49.5%
3. Las conozco bien	283	14.4%
4. Las conozco bien y pude aprovecharlas	70	3.6%

Clases de apoyo



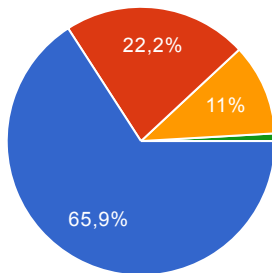
1. No las conozco	313	16%
2. Las conozco un poco	881	44.9%
3. Las conozco bien	472	24.1%
4. Las conozco bien y pude aprovecharlas	294	15%

Orientación vocacional



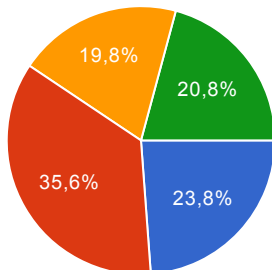
1. No la conozco	1043	53.2%
2. La conozco un poco	652	33.3%
3. La conozco bien	215	11%
4. La conozco bien y pude aprovecharla	50	2.6%

Apoyo a estudiantes con discapacidad



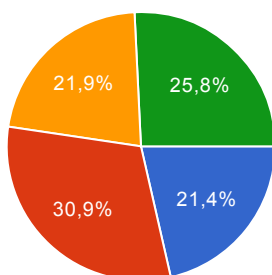
1. No lo conozco	1291	65.9%
2. Lo conozco un poco	435	22.2%
3. Lo conozco bien	216	11%
4. Lo conozco bien y pude aprovecharlo	18	0.9%

Becas



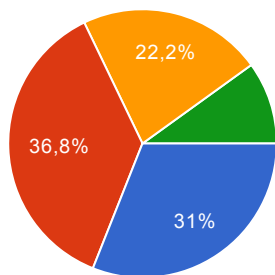
1. No las conozco	467	23.8%
2. Las conozco un poco	697	35.6%
3. Las conozco bien	388	19.8%
4. Las conozco bien y pude aprovecharlas	408	20.8%

Biblioteca



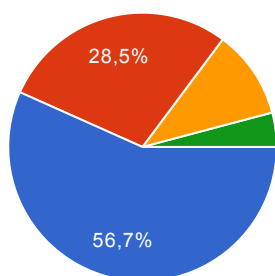
1. No la conozco	420	21.4%
2. La conozco un poco	606	30.9%
3. La conozco bien	429	21.9%
4. La conozco bien y pude aprovecharla	505	25.8%

Orientación administrativa para las inscripciones



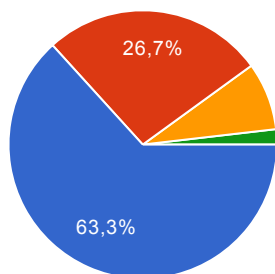
1. No la conozco	608	31%
2. La conozco un poco	722	36.8%
3. La conozco bien	435	22.2%
4. La conozco bien y pude aprovecharla	195	9.9%

Seguro de salud



1. No lo conozco	1111	56.7%
2. Lo conozco un poco	559	28.5%
3. Lo conozco bien	209	10.7%
4. Lo conozco bien y pude aprovecharlo	81	4.1%

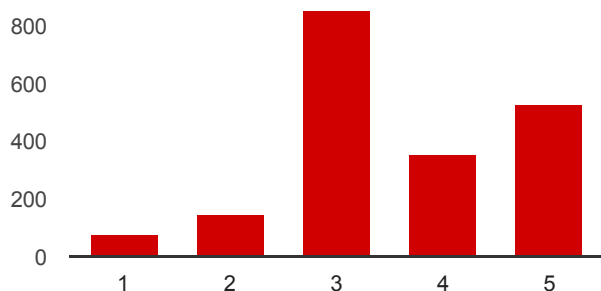
Pasantías



1. No las conozco	1240	63.3%
2. Las conozco un poco	524	26.7%
3. Las conozco bien	160	8.2%
4. Las conozco bien y pude aprovecharlas	36	1.8%

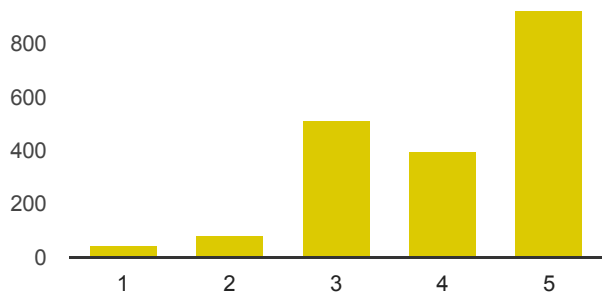
¿Cuál es tu valoración de los siguientes programas y servicios que te ofrece la UNAJ?

Tutorías



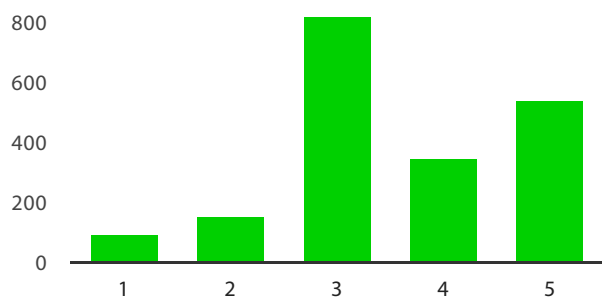
Muy negativa: 1	77	3.9%
2	146	7.4%
3	856	43.7%
4	352	18%
Muy positiva: 5	529	27%

Clases de apoyo



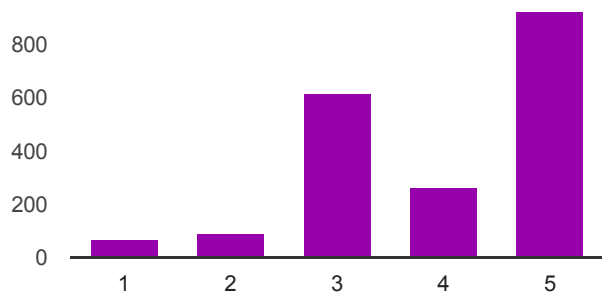
Muy negativa: 1	48	2.4%
2	81	4.1%
3	508	25.9%
4	400	20.4%
Muy positiva: 5	923	47.1%

Orientación vocacional



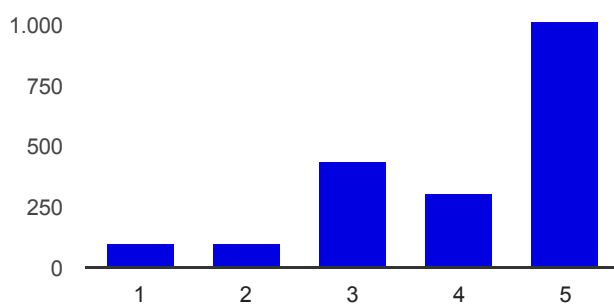
Muy negativa: 1	95	4.8%
2	152	7.8%
3	823	42%
4	350	17.9%
Muy positiva: 5	540	27.6%

Apoyo a estudiantes con discapacidad



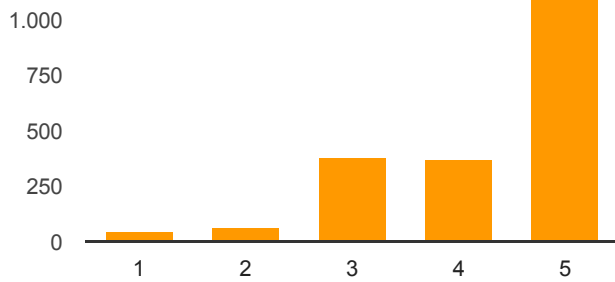
Muy negativa: 1	68	3.5%
2	87	4.4%
3	618	31.5%
4	263	13.4%
Muy positiva: 5	924	47.1%

Becas



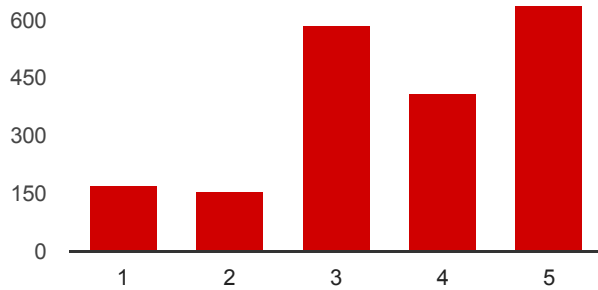
Muy negativa: 1	97	4.9%
2	97	4.9%
3	439	22.4%
4	310	15.8%
Muy positiva: 5	1017	51.9%

Biblioteca



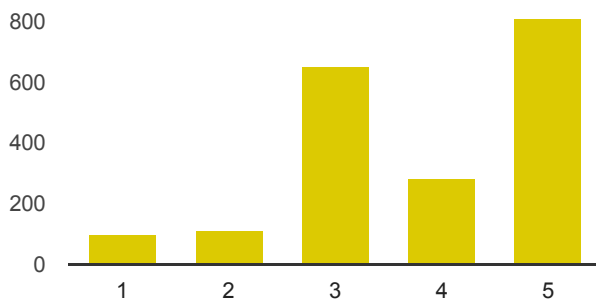
Muy negativa:	1	45	2.3%
	2	59	3%
	3	375	19.1%
	4	370	18.9%
Muy positiva:	5	1111	56.7%

Orientación administrativa para las inscripciones



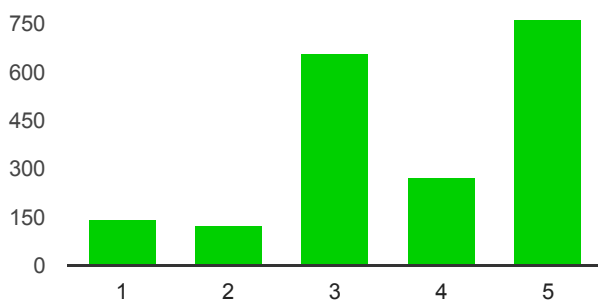
Muy negativa:	1	169	8.6%
	2	154	7.9%
	3	589	30.1%
	4	409	20.9%
Muy positiva:	5	639	32.6%

Seguro de salud



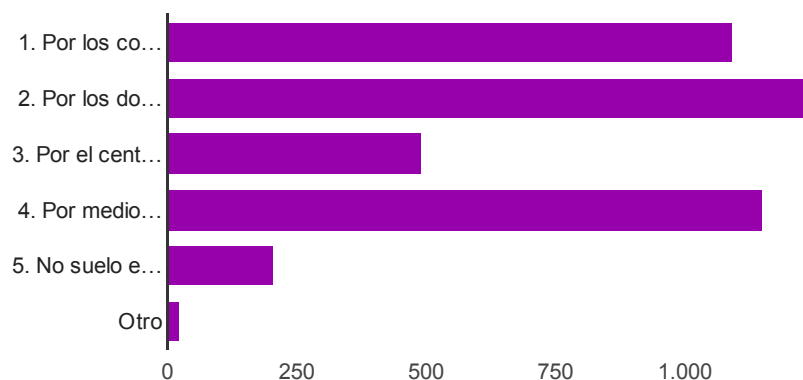
Muy negativa:	1	98	5%
	2	112	5.7%
	3	654	33.4%
	4	285	14.5%
Muy positiva:	5	811	41.4%

Pasantías



Muy negativa:	1	142	7.2%
	2	126	6.4%
	3	655	33.4%
	4	274	14%
Muy positiva:	5	763	38.9%

¿Cómo te enterás habitualmente de los programas y servicios que ofrece la Universidad? (se puede marcar más de una opción)



1. Por los compañeros de estudio	1090	55.6%
2. Por los docentes y espacios de las materias (blogs, Facebook, etc.)	1235	63%
3. Por el centro de estudiantes y/o agrupaciones estudiantiles	492	25.1%
4. Por medios de difusión institucionales (carteleros, página web, mail, mensajes de texto)	1150	58.7%
5. No suelo enterarme	207	10.6%
Otro	24	1.2%