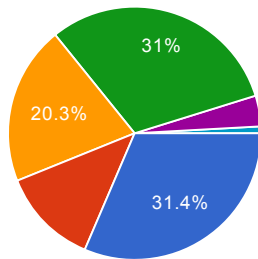


458 respuestas

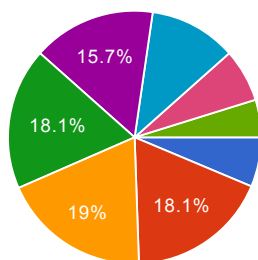
Datos Personales

Instituto o Área de pertenencia:



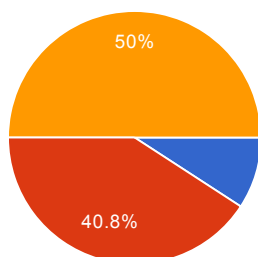
1. Ciencias de la Salud	144	31.4%
2. Ciencias Sociales y Administración	57	12.4%
3. Ingeniería y Agronomía	93	20.3%
4. Estudios Iniciales	142	31%
5. Centro de Política Educativa	18	3.9%
6. Centro de Política y Territorio	4	0.9%

Edad:



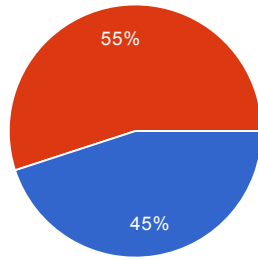
1. Menor de 30 años	29	6.3%
2. De 31 a 35 años	83	18.1%
3. De 36 a 40 años	87	19%
4. De 41 a 45 años	83	18.1%
5. De 46 a 50 años	72	15.7%
6. De 51 a 55 años	51	11.1%
7. De 56 a 60 años	31	6.8%
8. 61 y más	22	4.8%

Antigüedad en la UNAJ



1. Menos de 1 año	42	9.2%
2. De 1 a 3 años	187	40.8%
3. Más de 3 años	229	50%

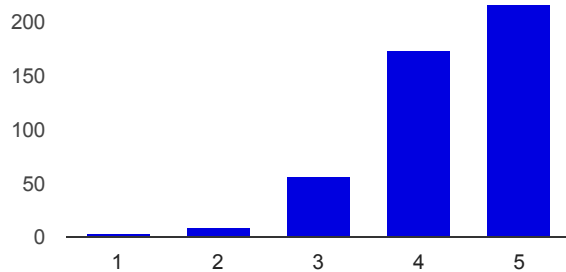
¿Realiza tareas de gestión académica (coordinación de instituto, carrera, materia, programa de investigación u otras)?



1. Sí	206	45%
2. No	252	55%

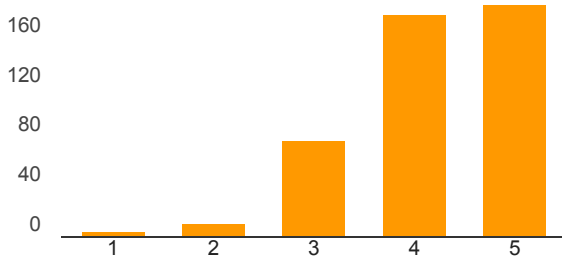
Docencia y prácticas de enseñanza

¿Cómo evaluaría el plan de estudio de la o las carreras en las que enseña en relación a su pertinencia para el territorio en el que se inserta la UNAJ?



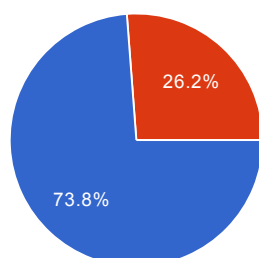
No es pertinente para el territorio:	1	3	0.7%
	2	8	1.7%
	3	57	12.4%
	4	174	38%
Es muy pertinente para el territorio:	5	216	47.2%

¿En qué medida cree usted que las prácticas de enseñanza que se desarrollan en la UNAJ toman en consideración las necesidades de los alumnos en sus procesos de aprendizaje?



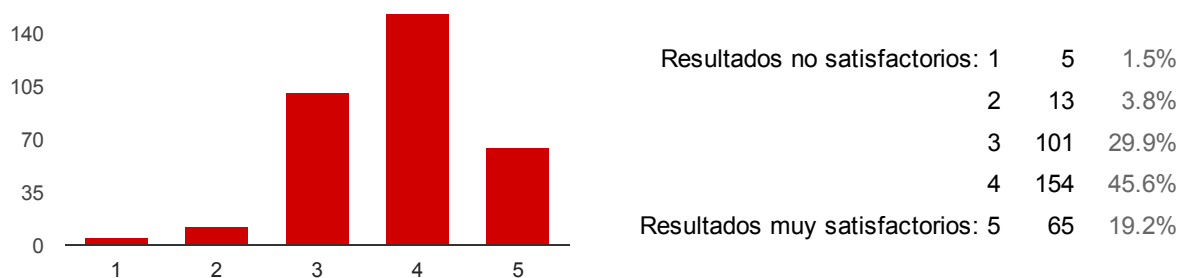
No las consideran:	1	4	0.9%
	2	11	2.4%
	3	77	16.8%
	4	179	39.1%
Las consideran ampliamente:	5	187	40.8%

¿Ha participado en actividades para la mejora de las estrategias didácticas?

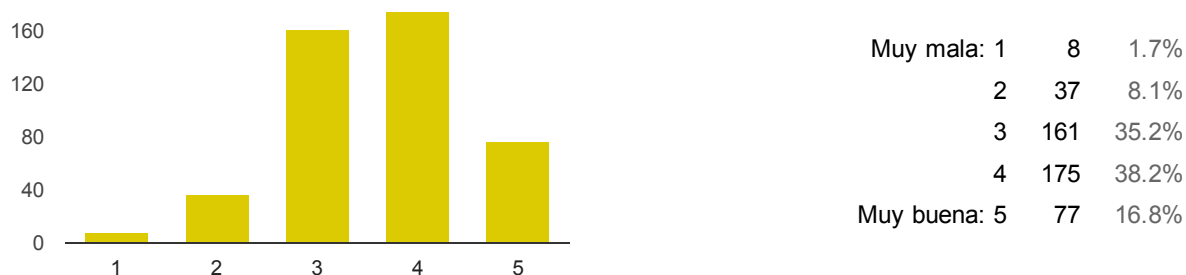


1. Sí	338	73.8%
2. No	120	26.2%

¿Cómo evaluaría las propuestas de mejora de las estrategias didácticas desarrolladas en dichas actividades, en términos de los resultados de su implementación?



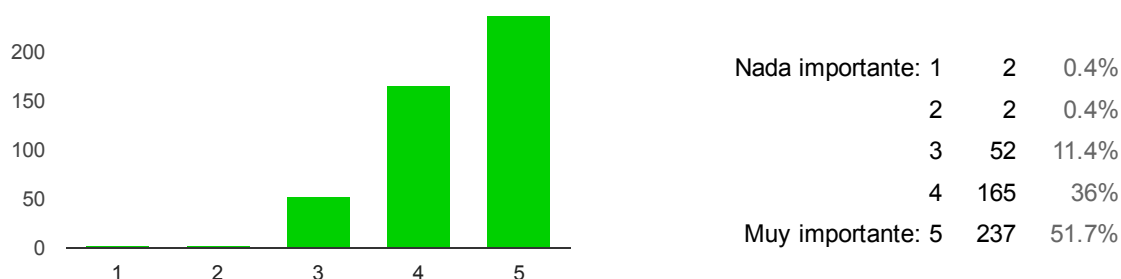
¿Cómo evaluaría la oferta de formación docente de la UNAJ?



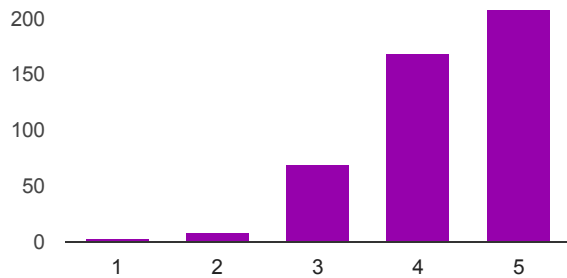
Modelo pedagógico UNAJ

Evalúe los siguientes aspectos del modelo pedagógico UNAJ, en términos de su importancia para incrementar las oportunidades de inclusión educativa:

a) Modalidad teórico-práctica de las clases

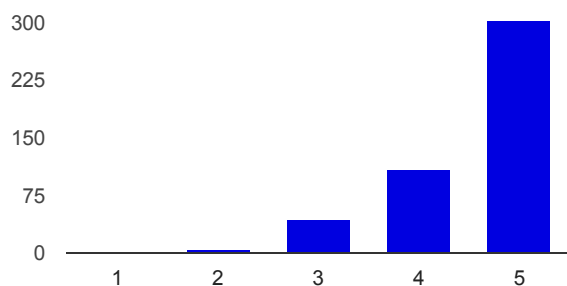


b) Estrategias de evaluación variadas



Nada importante: 1	3	0.7%
2	8	1.7%
3	70	15.3%
4	169	36.9%
Muy importante: 5	208	45.4%

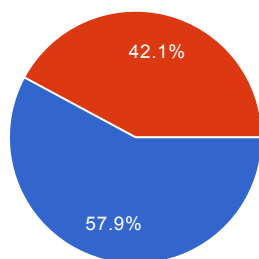
c) Escala 30-1 para relación estudiantes-docente por comisión



Nada importante: 1	1	0.2%
2	4	0.9%
3	44	9.6%
4	107	23.4%
Muy importante: 5	302	65.9%

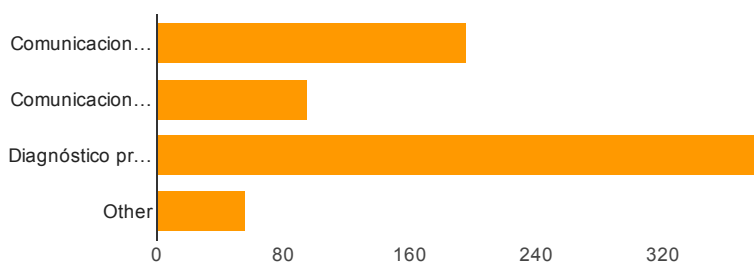
Información sobre el perfil de los estudiantes

¿Considera usted que la Universidad le brinda información institucional acerca del perfil de los estudiantes?



1. Sí	265	57.9%
2. No	193	42.1%

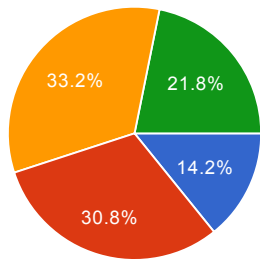
¿Cómo obtiene información acerca del perfil de los estudiantes? (puede seleccionar más de una respuesta)



Comunicaciones del Instituto	196	42.8%
Comunicaciones de la Carrera	96	21%
Diagnóstico propio	381	83.2%
Other	56	12.2%

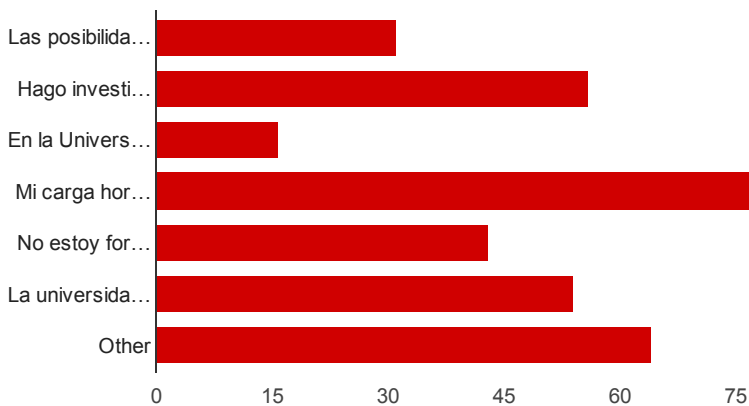
Investigación y Desarrollo

¿Participa o ha participado en proyectos de investigación?



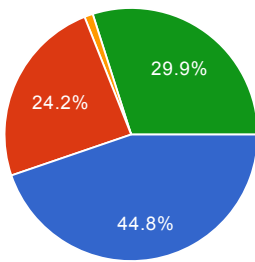
1. Sí, en la UNAJ	65	14.2%
2. Sí, en la UNAJ y en otra/s Universidad/es o instituciones de Ciencia y Técnica	141	30.8%
3. Sí, en otra/s Universidad/es o instituciones de Ciencia y Técnica	152	33.2%
4. No he participado en proyectos de investigación	100	21.8%

¿Por qué no ha participado en proyectos de investigación en la UNAJ? (puede marcar todas las opciones que considere pertinente)



Las posibilidades de financiamiento de proyectos de investigación dentro de la UNAJ son muy limitadas	31	12.3%
Hago investigación en otra universidad o institución de Ciencia y Técnica	56	22.2%
En la Universidad no hay equipamiento necesario para el desarrollo de la investigación	16	6.3%
Mi carga horaria en la Universidad no me permite desarrollar actividades de investigación	78	31%
No estoy formado para desarrollar prácticas de investigación de manera independiente	43	17.1%
La universidad tiene pocos equipos de investigación desarrollados en los que pueda incorporarme	54	21.4%
Other	64	25.4%

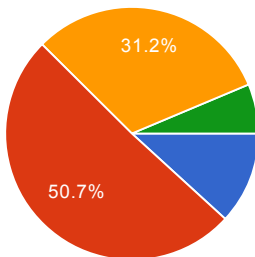
¿Cree que las investigaciones que se están llevando adelante en la UNAJ están en relación con las demandas locales y regionales?



1. Generalmente, sí.	205	44.8%
2. Algunas sí, algunas no.	111	24.2%
3. Generalmente, no.	5	1.1%
4. No conozco las investigaciones que se están realizando.	137	29.9%

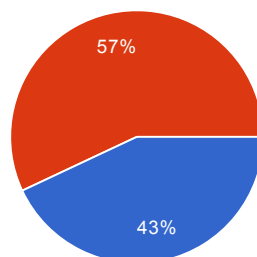
Vinculación con el territorio

Nuestra Universidad desarrolla actividades de vinculación con las comunidades de Florencio Varela, Berazategui y Quilmes. Indique en la escala siguiente su nivel de conocimiento de las mismas.



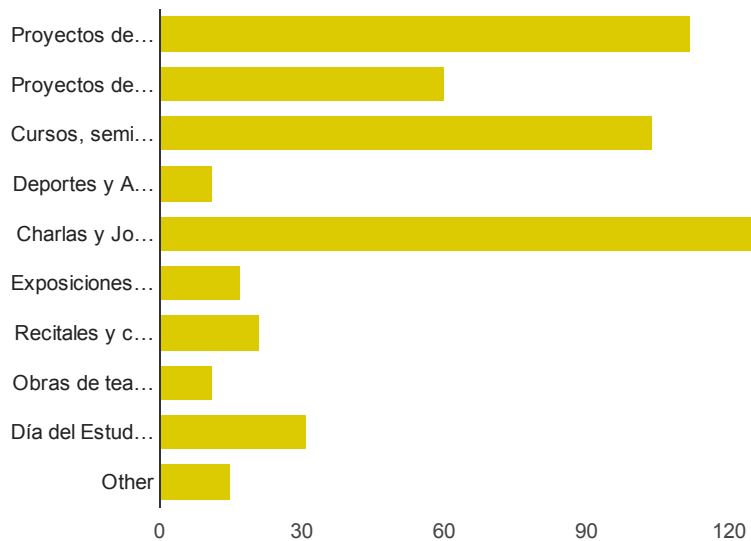
1. No las conozco en absoluto	54	11.8%
2. Conozco un poco de ellas	232	50.7%
3. Las conozco.	143	31.2%
4. Estoy constantemente informado sobre ellas.	29	6.3%

¿Ha participado de alguna de ellas durante los últimos años?



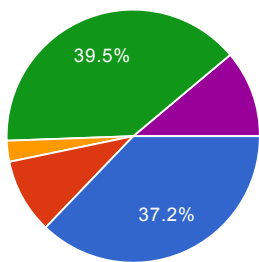
Sí	197	43%
No	261	57%

¿En cuál o cuáles lo ha hecho?



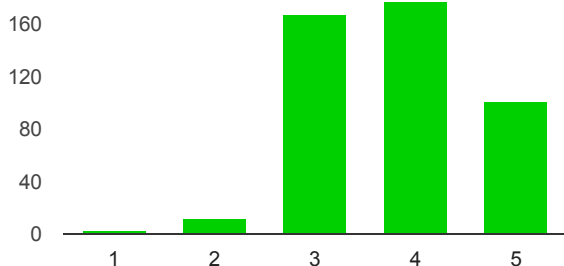
Proyectos de Extensión y Vinculación	112	56.9%
Proyectos de Voluntariado	60	30.5%
Cursos, seminarios y/o talleres	104	52.8%
Deportes y Actividades recreativas	11	5.6%
Charlas y Jornadas	127	64.5%
Exposiciones plásticas y muestras fotográficas	17	8.6%
Recitales y conciertos	21	10.7%
Obras de teatro	11	5.6%
Día del Estudiante	31	15.7%
Other	15	7.6%

Si no ha participado en ninguna, ¿cuál fue el motivo?



1. No me enteré	97	37.2%
2. Las áreas de las convocatorias no me interesaron	25	9.6%
Creo que no estoy capacitado para participar de estas actividades	7	2.7%
No tengo tiempo para hacerlo	103	39.5%
Other	29	11.1%

¿Cómo evaluaría el desarrollo de las actividades de vinculación de la UNAJ con las comunidades de Florencio Varela, Berazategui y Quilmes?

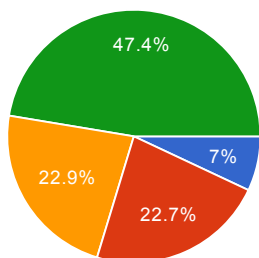


Muy malo: 1	2	0.4%
2	11	2.4%
3	167	36.5%
4	177	38.6%
Muy bueno: 5	101	22.1%

Políticas de acompañamiento a los estudiantes

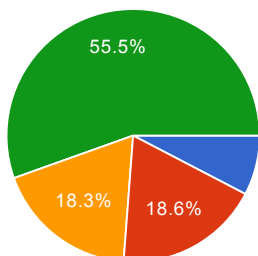
Indique su grado de conocimiento de las políticas de acompañamiento pedagógico y administrativo a los alumnos que se mencionan:

a. Tutorías



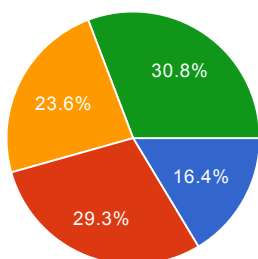
1. No la conozco	32	7%
2. Tengo alguna referencia	104	22.7%
3. La conozco	105	22.9%
4. La conozco y he orientado a los estudiantes para acceder a ellas	217	47.4%

b. Clases de apoyo



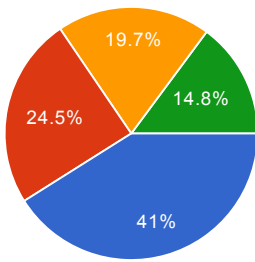
1. No la conozco	35	7.6%
2. Tengo alguna referencia	85	18.6%
3. La conozco	84	18.3%
4. La conozco y he orientado a los estudiantes para aprovecharlas	254	55.5%

c. Becas



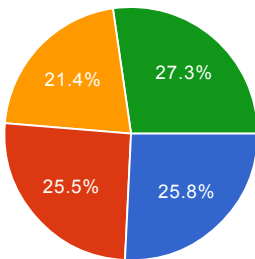
1. No la conozco	75	16.4%
2. Tengo alguna referencia	134	29.3%
3. La conozco	108	23.6%
4. La conozco y he orientado a los estudiantes para acceder a ellas	141	30.8%

d. Seguro público de salud para estudiantes sin cobertura médica



1. No la conozco	188	41%
2. Tengo alguna referencia	112	24.5%
3. La conozco	90	19.7%
4. La conozco y he orientado a los alumnos para acceder a él	68	14.8%

e. Acompañamiento para la inscripción a materias



1. No la conozco	118	25.8%
2. Tengo alguna referencia	117	25.5%
3. La conozco	98	21.4%
4. La conozco y he orientado a los alumnos para acceder a él	125	27.3%

Number of daily responses

