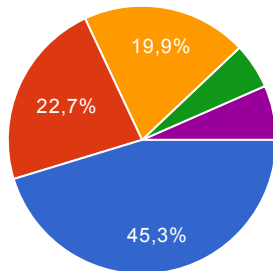


2420 respuestas

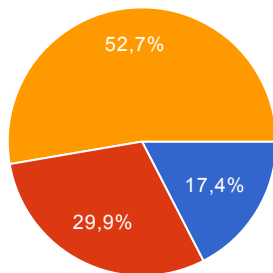
Resumen

Lugar de residencia



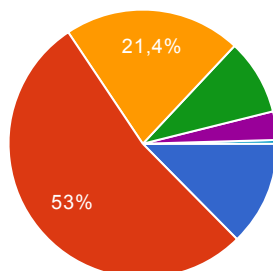
Florencio Varela	1096	45.3%
Berazategui	550	22.7%
Quilmes	482	19.9%
Almirante Brown	133	5.5%
Otro	159	6.6%

Instituto al que pertenece tu carrera



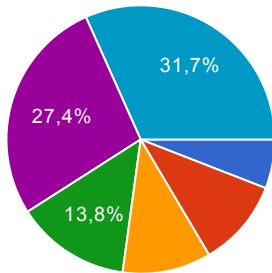
Ingeniería y Agronomía	422	17.4%
Ciencias Sociales y Administración	723	29.9%
Ciencias de la Salud	1275	52.7%

Edad



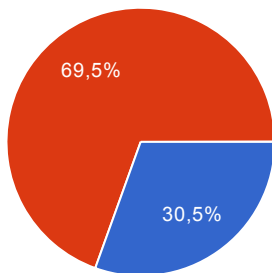
Menos de 20	305	12.6%
De 20 a 30	1283	53%
De 31 a 40	517	21.4%
De 41 a 50	221	9.1%
De 41 a 60	83	3.4%
Más de 60	11	0.5%

Año de ingreso a la UNAJ



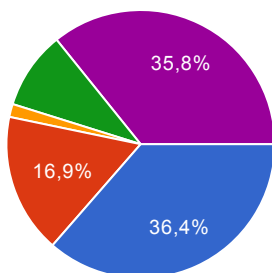
2011	143	5.9%
2012	256	10.6%
2013	258	10.7%
2014	334	13.8%
2015	662	27.4%
2016	767	31.7%

Género



Masculino	738	30.5%
Femenino	1681	69.5%
Otro	1	0%

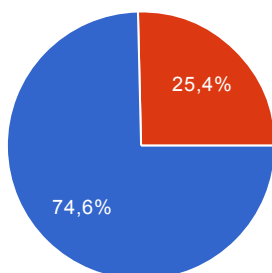
¿Cuál es tu situación ocupacional actual?



Trabajo remunerado	881	36.4%
Desocupado/a	408	16.9%
Jubilado/a o Pensionado/o	38	1.6%
Ama/o de casa	227	9.4%
Estudiante (sólo estudia, no trabaja)	866	35.8%

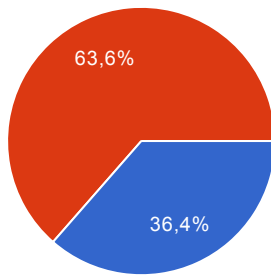
Actividades culturales y recreativas

¿Las conocés?



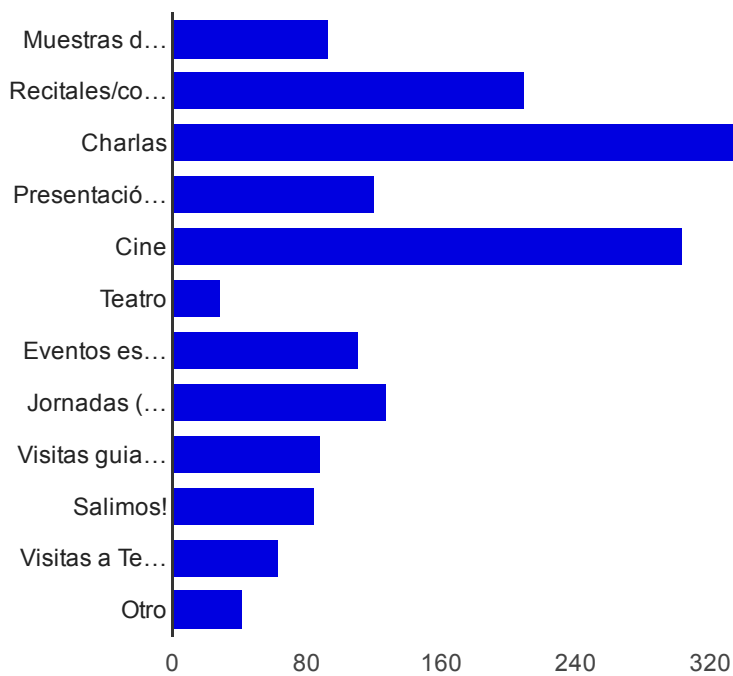
Sí	1806	74.6%
No	614	25.4%

¿Participaste en alguna/s de ellas?



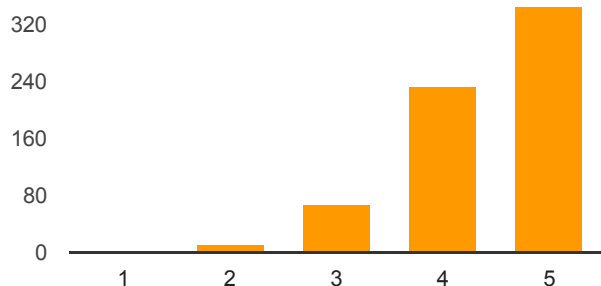
Sí	658	36.4%
No	1148	63.6%

¿En cuáles?



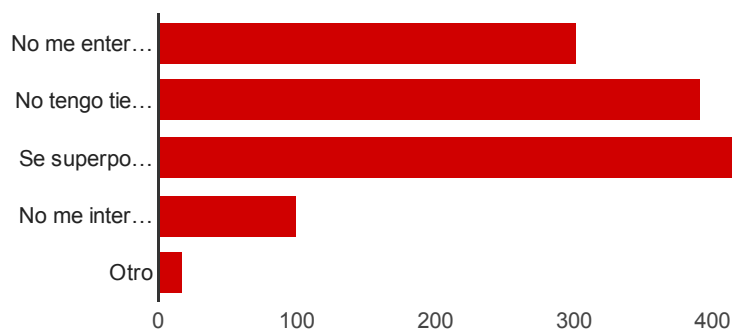
Muestras de artes plásticas	93	14.1%
Recitales/conciertos	210	31.9%
Charlas	380	57.8%
Presentación de libros	120	18.2%
Cine	304	46.2%
Teatro	29	4.4%
Eventos especiales (Festejo del día del niño, Día de la primavera, etc)	111	16.9%
Jornadas (Diversidad, Memoria, Semana del Ambiente, Semana de la Energía)	128	19.5%
Visitas guiadas	88	13.4%
Salimos!	84	12.8%
Visitas a Tecnópolis	63	9.6%
Otro	42	6.4%

En general, ¿qué valoración tenés sobre estas actividades?



Mala: 1	1	0.2%
2	10	1.5%
3	68	10.3%
4	233	35.4%
Excelente: 5	346	52.6%

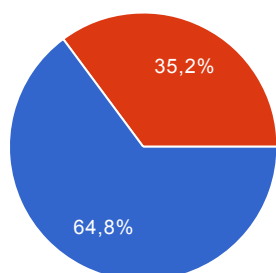
¿Por qué no participaste de ellas?



No me enteré a tiempo/Me enteré después de que sucedieron	302	26.3%
No tengo tiempo	391	34.1%
Se superponen con otras actividades que realizo	461	40.2%
No me interesan	100	8.7%
Otro	17	1.5%

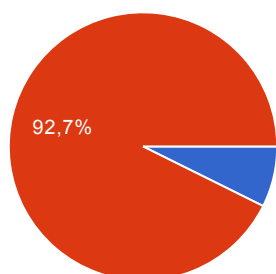
Deportes

¿La conocés?



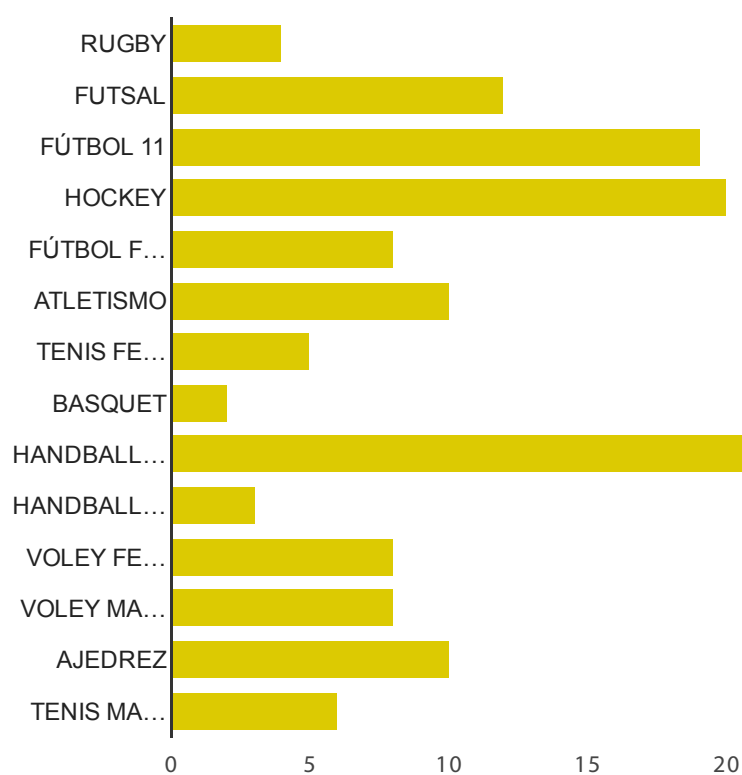
Sí	1569	64.8%
No	851	35.2%

¿Participás en alguna/s de ellas?



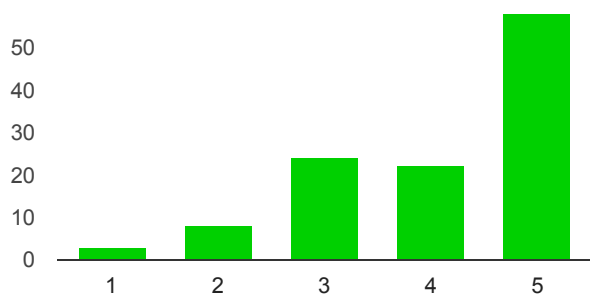
Sí	115	7.3%
No	1454	92.7%

¿En cuáles?



RUGBY	4	3.5%
FUTSAL	12	10.4%
FÚTBOL 11	19	16.5%
HOCKEY	20	17.4%
FÚTBOL FEMENINO	8	7%
ATLETISMO	10	8.7%
TENIS FEMENINO	5	4.3%
BASQUET	2	1.7%
HANDBALL FEMENINO	23	20%
HANDBALL MASCULINO	3	2.6%
VOLEY FEMENINO	8	7%
VOLEY MASCULINO	8	7%
AJEDREZ	10	8.7%
TENIS MASCULINO	6	5.2%

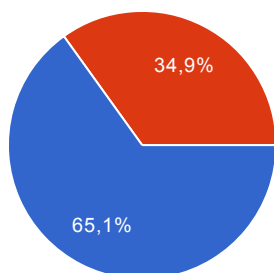
¿Qué valoración tiene de ellas?



Muy insastifecho: 1	3	2.6%
2	8	7%
3	24	20.9%
4	22	19.1%
Muy sastifecho: 5	58	50.4%

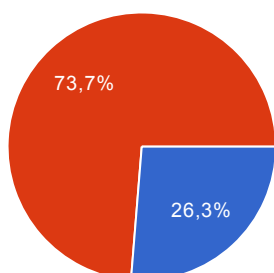
Radio

¿La conocés?



Sí	1575	65.1%
No	845	34.9%

¿La escuchás?

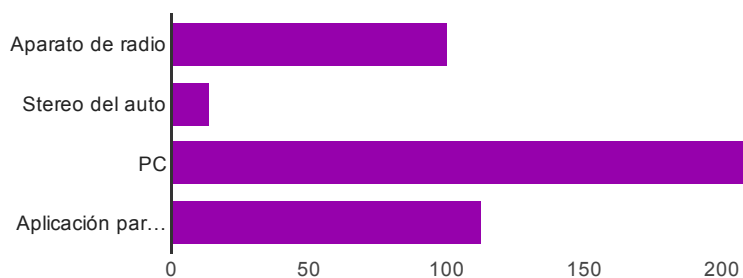


Sí	414	26.3%
No	1161	73.7%

¿Por qué no la escuchás?

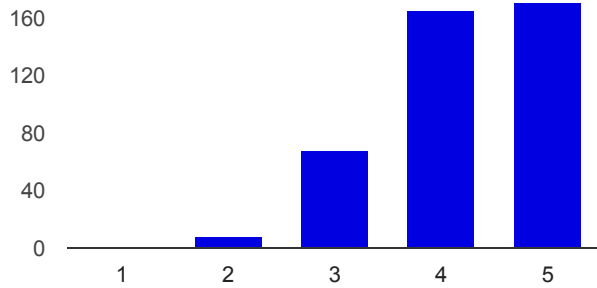
Aún no hay respuestas para esta pregunta.

¿A través de qué dispositivo la escuchás?



Aparato de radio	100	24.2%
Stereo del auto	14	3.4%
PC	232	56%
Aplicación para celular	113	27.3%

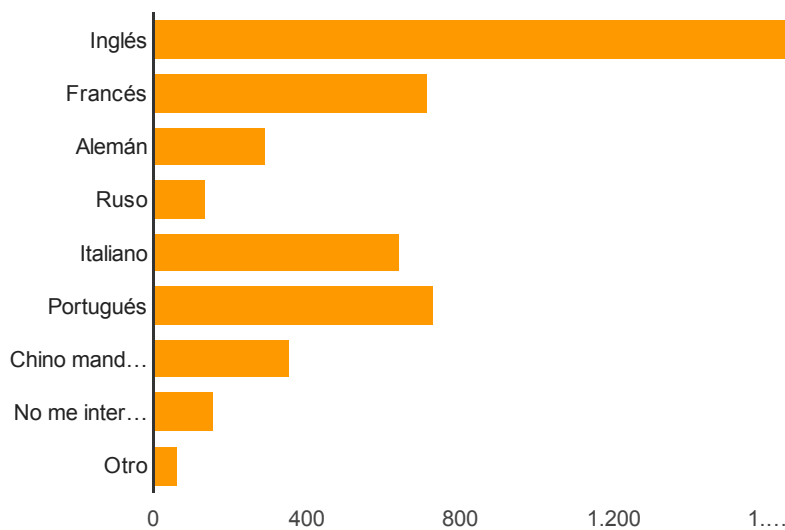
¿Qué valoración te merece?



Mala: 1	1	0.2%
2	8	1.9%
3	68	16.4%
4	166	40.1%
Excelente: 5	171	41.3%

Idiomas

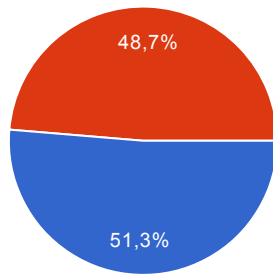
¿Cuál te interesaría cursar?



Inglés	1664	68.8%
Francés	716	29.6%
Alemán	292	12.1%
Ruso	136	5.6%
Italiano	643	26.6%
Portugués	729	30.1%
Chino mandarín	353	14.6%
No me interesa cursar ningún idioma	157	6.5%
Otro	60	2.5%

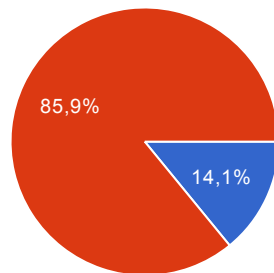
Talleres

¿Los conoce?



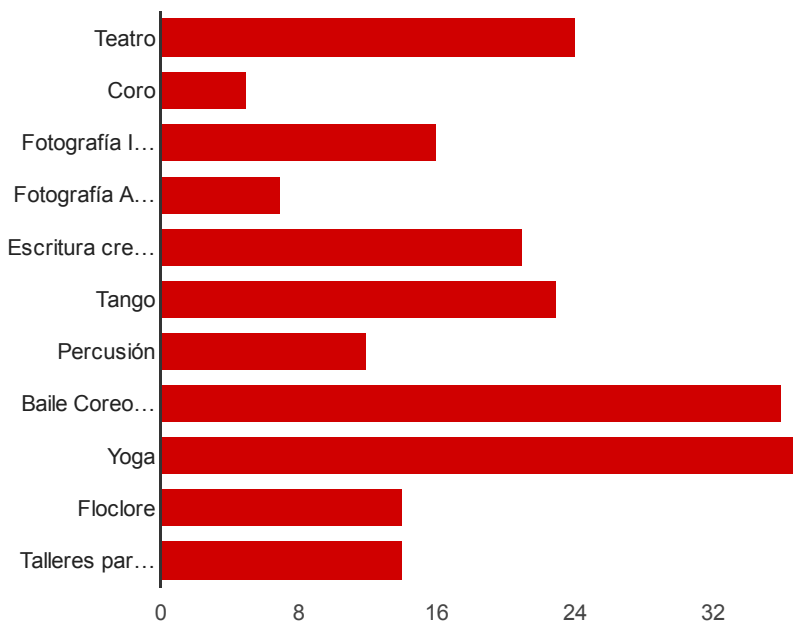
Sí	1242	51.3%
No	1178	48.7%

¿Participas o participaste en alguno/s de ellos?



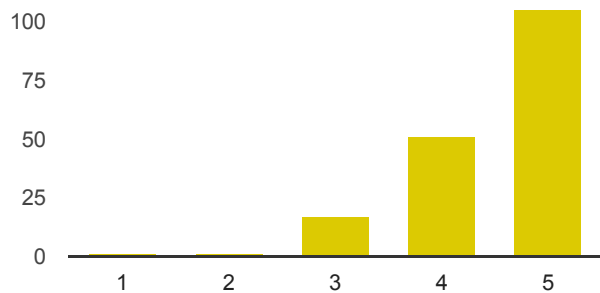
Sí	175	14.1%
No	1067	85.9%

¿En cuál/es?



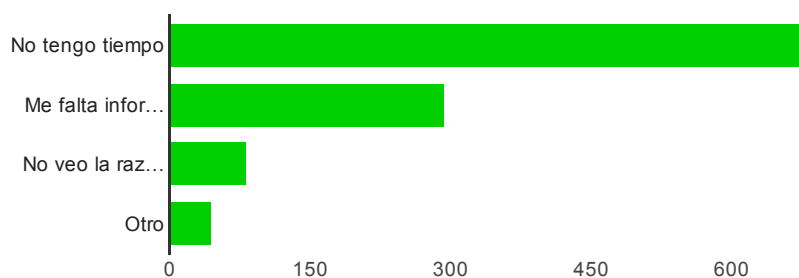
Teatro	24	13.7%
Coro	5	2.9%
Fotografía Inicial	16	9.1%
Fotografía Avanzada	7	4%
Escritura creativa	21	12%
Tango	23	13.1%
Percusión	12	6.9%
Baile Coreográfico	36	20.6%
Yoga	37	21.1%
Floreo	14	8%
Talleres para adultos mayores (UPAMI)	14	8%

¿Qué valoración tiene sobre los talleres?



Mala: 1	1	0.6%
2	1	0.6%
3	17	9.7%
4	51	29.1%
Excelente: 5	105	60%

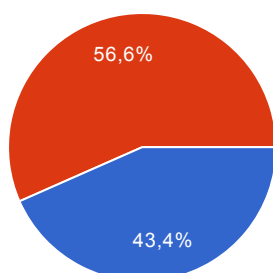
¿Por qué no participaste?



No tengo tiempo	682	63.9%
Me falta información sobre ellos	292	27.4%
No veo la razón para hacerlo	81	7.6%
Otro	45	4.2%

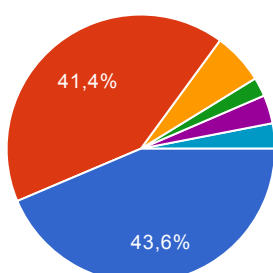
Contenidos audiovisuales

¿Los conoces?



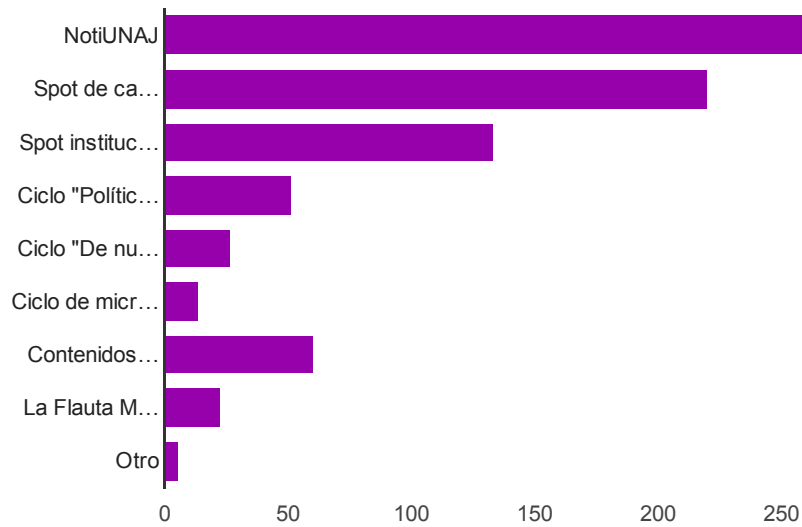
Sí	1050	43.4%
No	1370	56.6%

¿Los ves?



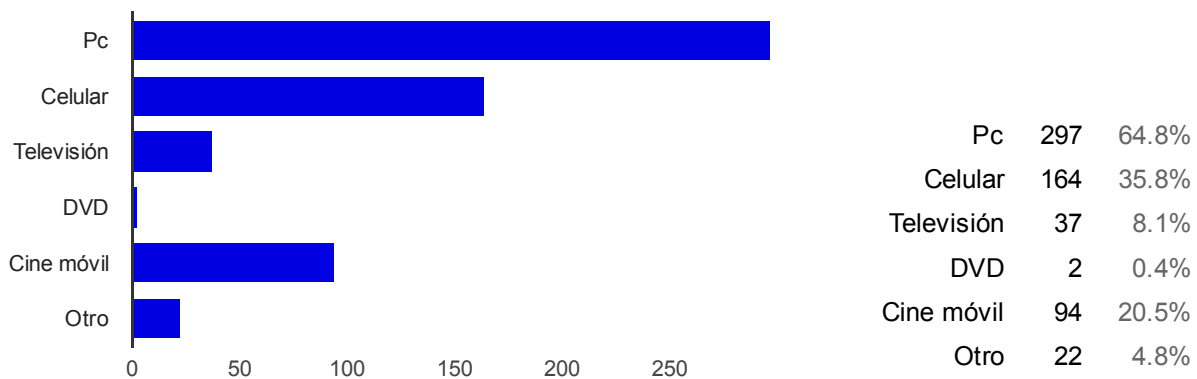
Sí	458	43.6%
No	435	41.4%
No sabía que la UNAJ producía este tipo de contenidos	65	6.2%
No veo este tipo de contenidos	24	2.3%
No me resultan atractivos	36	3.4%
No me interesan	32	3%

¿Cuáles ves o viste?



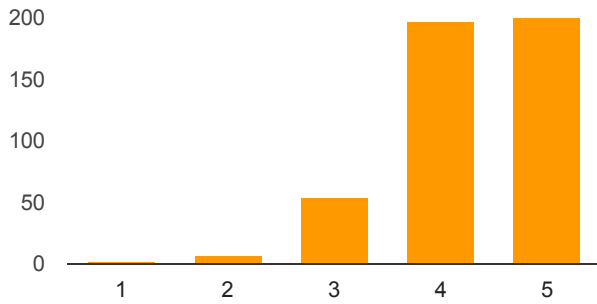
NotiUNAJ	259	56.6%
Spot de campañas de prevención (Dengue, Broquiolitis)	220	48%
Spot institucionales (Plan FinES, inscripción a carreras y cursos, etc.)	133	29%
Ciclo "Política pensada"	51	11.1%
Ciclo "De nuestro lado"	27	5.9%
Ciclo de microprogramas "Juegos"	14	3.1%
Contenidos para el Aula virtual (Taller de Idiomas, Matemática)	60	13.1%
La Flauta Mágica	23	5%
Otro	6	1.3%

¿A través de qué dispositivo los ves o los viste?



Pc	297	64.8%
Celular	164	35.8%
Televisión	37	8.1%
DVD	2	0.4%
Cine móvil	94	20.5%
Otro	22	4.8%

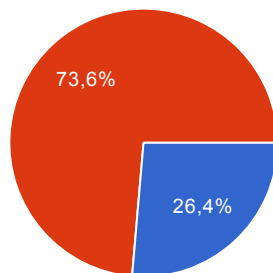
¿Qué valoración les merece?



Malos: 1	2	0.4%
	6	1.3%
	54	11.8%
	196	42.8%
Excelentes: 5	200	43.7%

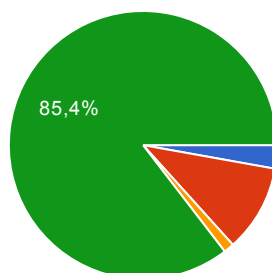
Proyectos de Extensión y Voluntariados

¿Conocés los Proyectos de Extensión y/o Voluntariado?



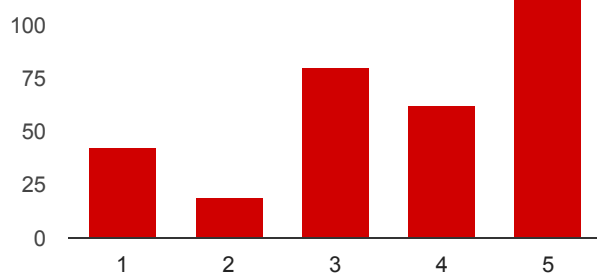
Sí, los conozco	638	26.4%
No los conozco	1782	73.6%

¿Has formado parte de un Proyecto de Extensión y/o Voluntariado?



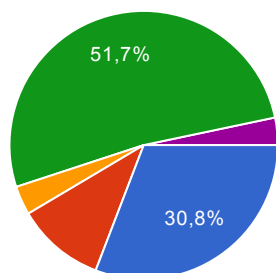
Sí, de un Proyecto de Extensión	18	2.8%
Sí, de un Proyecto de Voluntariado	67	10.5%
Sí, de ambos	8	1.3%
No, no he formado parte de ninguno	545	85.4%

¿Te pareció importante para tu formación haber integrado un Proyecto de Extensión y/o Voluntariado?



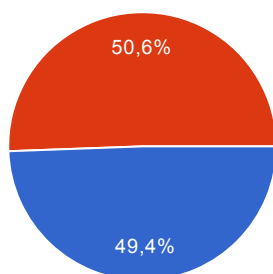
Nada importante: 1	42	13.2%
	19	6%
	80	25.1%
	62	19.4%
Muy importante: 5	116	36.4%

¿Por qué no participaste de un Proyecto de Extensión y/o Voluntariado?



No tengo la suficiente información sobre de que se tratan	168	30.8%
Creo que no estoy capacitado para formar parte de uno	58	10.6%
No veo la razón para hacerlo	19	3.5%
No tengo tiempo	282	51.7%
Otro	18	3.3%

¿Te interesaría formar parte de actividades de articulación con escuelas secundarias de la zona?



Sí	1196	49.4%
No	1224	50.6%

¿Cómo te enterás de las actividades del Centro de Política y Territorio?



Por la web de la UNAJ	1078	44.5%
Por Facebook	1143	47.2%
Por recomendación de un docente/compañero	428	17.7%
Por otras redes sociales (Twitter, Instagram, etc.)	95	3.9%
Por las carteleras	860	35.5%
Por mail	150	6.2%
No me entero/me entero después de que suceden	503	20.8%

Gracias

Número de respuestas diarias

